



RULLI GUIDA (a sbalzo)

Questi rulli possono essere montati verticalmente per il contenimento dei colli o come guida nastro, oppure a sbalzo orizzontalmente nei trasportatori con applicazioni particolari. Nel codice di ordinazione è indicata la lunghezza "B" standard alla quale sono riferiti la capacità di carico e il peso complessivo. Altre caratteristiche di questi rulli corrispondono a quelle della serie di appartenenza, con possibilità di diametro tubo diverso.

Esempi di codice di ordinazione

MPS/G7 15M14 60J 100
GL/G2 10M 32Z 60

Tutte le quote sono espresse in mm.

GUIDE ROLLERS (cantilevered)

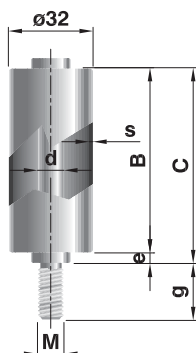
These rollers can be vertically installed for directional control, as belt guides or as horizontal cantilever in particular conveyor systems. The standard "B" length, to which the load capacity and total weight are referred, is indicated in the ordering code. Other characteristics of these rollers correspond to those of the series to which they belong, with different tube diameters.

Ordering code example

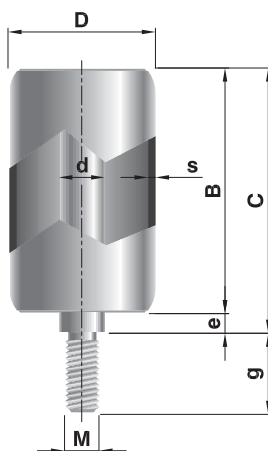
MPS/G7 15M14 60J 100
GL/G2 10M 32Z 60

All dimensions are in mm.

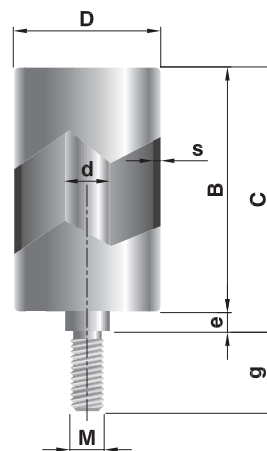
GL/G2



GL/G4 GM/G2 RTL/G7



MPS/G1 MPS/G7 PSV/G7



Tipo / Type	Codice di ordinazione / Ordering codes					Lungh. / Length B		s	M	e	g	Peso / Weight		Capacità di carico Load capacity daN	Opzioni / Options Esec. Tubo Tube exec.
	Asse / Shaft d(ø) esec.		Tubo / Tube D(ø) esec.		Lungh. / Length C Standard	Std.	max					Std. daN	al cm daN		
GL/G2	10	M10	32	Z	64*	60	150	1,5	10	4	21,5	0,265	0,018	15	N
GL/G4	12	M12	50	Z	84	80	200	1,5	12	4	27,5	0,443	0,027	25	N
GM/G2	15	M14	60	Z	84	80	300	2	14	4	30,5	0,571	0,042	45	N
RTL/G7	15	M14	60	N	88*	80	300	2	14	8	33	0,610	0,042	45	Z
RTL/G7	15	M14	60	N	108*	100	300	2	14	8	33	0,694	0,042	45	Z
MPS/G1	15	M14	38	J	88*	80	300	2,6	14	8	33	0,616	0,04	55	N
MPS/G7	15	M14	60	N	88*	80	350	3	14	8	33	0,828	0,056	60	J
MPS/G7	15	M14	60	N	108*	100	350	3	14	8	33	0,940	0,056	60	J
MPS/G7	15	M14	60	J	108*	100	350	3	14	8	33	0,940	0,056	60	N
PSV/G7	20	M16	60	N	108*	100	350	8	16	8	35	1,450	0,128	100	J

*Tipi disponibili a magazzino.
*Types available at stock.

Legenda delle sigle di esecuzione
M = asse con estremità filettate
Z = tubo con zincatura a caldo (sendzimir)
J = tubo con zincatura elettrolitica
N = tubo in acciaio normale

Execution codes caption
M = shaft with threaded ends
Z = hot dip zinc (sendzimir)
J = zinc-plated tube
N = normal steel tube